

huisstijlgids

logo //

Im-Pact **bundelt nutsvoorzieningen op grote sites** en biedt dit als een *service* aan op een effectieve en efficiënte manier voor **middelgrote tot grote ondernemingen, multinationals en overheden**. Dit aanbod omvat onder andere vergunde en ontsloten infrastructuur, het ontwarren van logistieke problemen en de operationalisering van warmtenetten. De analyse en synthese van deze vraagstukken gebeurt op een **onafhankelijke manier**. Hierbij ligt de focus op **impact** met een **resultaatsverbintenis** inzake oplevering, kwaliteit, timing en budget.

De kernwoorden die Im-Pact omschrijven zijn:

- / bewust anders
- / zakelijk speels
- / resultaat gedreven
- / borging



logo // beschikbare bestanden

Print

01_

Im-Pact_Logo_Print_Groen.eps
Im-Pact_Logo_Print_Groen.jpg
Im-Pact_Logo_Print_Groen.png

02_

Im-Pact_Logo_Print_Rood.eps
Im-Pact_Logo_Print_Rood.jpg
Im-Pact_Logo_Print_Rood.png

03_

Im-Pact_Logo_Print_Zwart.eps
Im-Pact_Logo_Print_Zwart.jpg
Im-Pact_Logo_Print_Zwart.png

04_

Im-Pact_Logo_Print_Wit.eps
Im-Pact_Logo_Print_Wit.png

Scherm

01_

Im-Pact_Logo_Scherm_Groen.jpg
Im-Pact_Logo_Scherm_Groen.png

02_

Im-Pact_Logo_Scherm_Rood.jpg
Im-Pact_Logo_Scherm_Rood.png

03_

Im-Pact_Logo_Scherm_Zwart.jpg
Im-Pact_Logo_Scherm_Zwart.png

04_

Im-Pact_Logo_Scherm_Wit.png

logo // beschikbare bestanden

Print

05_

Im-Pact_Logo_Print_Wit-Groen.eps

Im-Pact_Logo_Print_Wit-Groen.png

06_

Im-Pact_Logo_Print_Wit-Rood.eps

Im-Pact_Logo_Print_Wit-Rood.png

Scherma

05_

Im-Pact_Logo_Scherma_Wit-Groen.png

06_

Im-Pact_Logo_Scherma_Wit-Rood.png

logo // witruimte

Elk logo heeft voldoende witruimte nodig om optimaal zichtbaar te zijn.
Alle logo's zijn geëxporteerd met de minimale witruimte die voorzien moet worden bij toepassingen. Snij deze witruimte dus niet af.



logo // gebruik



Dit zijn de hoofdlogo's en worden altijd als eerste keuze gebruikt.

Het zwarte logo wordt gebruikt in toepassingen waar het hoofdlogo niet duidelijk zichtbaar is, bv. bij gekleurde achtergronden.



Het witte logo wordt gebruikt als de andere logo's niet zichtbaar zijn omwille van bv. een donkere achtergrond.



Als de gekleurde delen zichtbaar zijn op een donkere achtergrond, kun je deze witte versies van het logo gebruiken. Let er wel op dat de gekleurde delen goed zichtbaar blijven en niet over bv. een druk patroon staan.

logo // misbruik

Plaats het logo altijd recht op de communicatiedragers en pas geen bewerkingen toe zoals het logo draaien, de kleuren onderling wisselen, een schaduw achter het logo plaatsen, de elementen binnen het logo van plaats wisselen, het logo vervormen, ...



bestandsformaten //

EPS

Dit is een vector gebaseerd formaat voor professioneel gebruik. Deze bestanden kun je oneindig schalen zonder dat ze inboeten aan kwaliteit. Voor dit formaat heb je professionele software nodig om het bestand te lezen.

JPG

Dit is een pixel gebaseerd formaat dat zowel in print als op scherm gebruikt kan worden. Deze bestanden hebben een witte achtergrond en kunnen niet vergroot worden.

PNG

Dit is een pixel gebaseerd formaat dat gebruikt wordt in een web en schermomgeving. Deze bestanden hebben een doorzichtige achtergrond en kunnen niet vergroot worden.

bestandsgroottes //

Als je een bestand wilt vergroten, moet je erop letten dat dit de maximum formaten niet overschrijdt, anders zal het logo onscherp getoond worden. Heb je toch een groter formaat nodig dan hieronder beschreven, dan kun je dit met het .eps bestand bekomen, maar hiervoor heb je professionele software nodig. Heb je dit niet, laat gerust iets weten. Ik help je hier snel mee verder. De bestanden verkleinen is geen enkel probleem.

Print

Het maximum formaat voor print is 300 mm breed.

Scherm

Het maximum formaat voor scherm is 1000 px breed.

typografie //

Het gebruikte lettertype is **Montserrat Bold**. Het is een uitgebreide letterfamilie die uitermate geschikt is voor gebruik in titels en doorlopende teksten, zowel in print als in scherm toepassingen. Het font is een Google Fonts en is vrij te gebruiken. Je kan het [gratis downloaden](#).

**The quick brown fox
jumps over the lazy dog.**


Montserrat Bold

abcdefghijklmnopqrstuvwxy

ABCDEFGHIJKLMNOPQRSTUVWXYZ


1234567890

kleurenpalet // hoofd- en accentkleuren




blauw

CMYK 95 79 41 33
RGB 31 55 87
HEX/HTML #1F3757



rood

CMYK 0 74 66 0
RGB 252 104 84
HEX/HTML #FC6854



groen

CMYK 49 0 37 0
RGB 121 216 185
HEX/HTML #79D8B9

kleurenpalet // profielen

De bestanden voor print en scherm zijn geëxporteerd in het juiste kleurenprofiel en in de juiste kwaliteit (DPI). Het is belangrijk om de juiste bestanden te gebruiken. Als je een logo voor gebruik op scherm wilt afdrukken, zal het onscherp zijn.

CMYK

Kleurencode voor full color, digitaal drukwerk en om zelf documenten af te drukken (brochure, Word documenten,...). De logo's voor printgebruik zijn in CMYK geëxporteerd.

RGB

Kleurencode voor gebruik op scherm (Powerpoint, e-mailhandtekening,...). De logo's voor gebruik op scherm zijn in RGB geëxporteerd.

HEX/HTML

Kleurencode voor online gebruik (website,...).

Vragen, opmerkingen, bedenkingen?

Geef me een seintje.